

VOLLAUTOMATEN

X15 CS21





MilkPs, Zwei Instantprodukte



Ausgabeleistung

Stundenleistung Espresso Kaffee (Tassen/Stunde)	160
Stundenleistung Café Creme (Tassen/Stunde)	100
Stundenleistung Cappuccino (150 ml große Tassen/Stunde)	160
Heißwasserleistung (Liter/Stunde - in 500 ml Einheiten)	25

Die neue vollautomatische Spezialitäten-Kaffeemaschine **X15** ist vielseitig und smart; sie wurde so entwickelt, dass sie eine umfassende und zunehmend individuell gestaltbare Getränkeauswahl, sowie eine bessere Kesselkapazität bietet. Benutzerfreundlich und professionell, eine ideale Lösung für Standorte, bei denen eine geringe bis durchschnittlich hohe Tageskapazität gefragt ist. Integrierte bidirektionale Telemetrie (IoT-Anbindung | Faema-Anbindung).

-  Empfohlene Tagesproduktion: bis zu 150 Tassen/Tag
-  Behälter für zwei Instantprodukte
-  MilkPS
-  Telemetrie ist bidirektional
-  Neue variable Brühkammer
-  7-Zoll-Touchscreen, bis zu 96 Getränke
-  HQ Milk
-  USB
-  Instantproduktedosierer/Mixer
-  Smart Boiler
-  AWS - Vollautomatisches Reinigungsprogramm
-  Wi - Fi

Produktmerkmale

	X15 CS21
Getränke-Auswahl-tasten - Touchscreen	bis zu 96 (8 pro Seite)
Heißwasser-Auswahl-tasten	2
Kessel und Kapazität (L)	1 x 2
Kaffee-Dosiermühlen	2
Kaffeebohnenbehälter und Kapazität (kg)	2 x 0,65
Instantproduktebehälter und Kapazität (kg)	1 (0,59 kg Trinkschokolade in Pulverform + 0,37 kg Milchpulver)
Brühkammerdurchmesser (mm)	38 oder 46
Instantprodukte-Mixer	1
Manuelle Dampfpflanze	-
Sensor „Kaffeeleermeldung“	✓
Auslauf	von Hand höhenverstellbar

Technische Daten

Breite x Tiefe x Höhe (mm)	350 x 605 x 715
Gewicht (kg)	49
Nennleistung/Netzanschluss bei 220-240V~ 50Hz (W)	2700 - 3100 13A
Nennleistung/Netzanschluss bei 220~ 60Hz (W)	2700 13A

Zubehör

Vergrößerung Kaffeebohnenbehälter (bis zu 1,6 kg) 1 Stck.	
Vergrößerung Behälter für zwei Instantprodukte (bis zu 1,3 kg Trinkschokolade + 0,85 kg Milchpulver) 1 Stck.	
Kit Milchschaum	
Kit Milchreinigung bei Untertheckenkühler	
CSI/CCI Kabel	COD. 535959000